ТЕРРИТОРИАЛЬНЫЙ ОРГАН
ФЕДЕРАЛЬНОЙ СЛУЖБЫ
ГОСУДАСРТВЕННОЙ СТАТИСТИКИ
ПО РЕСПУБЛИКЕ САХА (ЯКУТИЯ)

Реализация основных продуктов сельского хозяйства в Республике Саха (Якутия)

за 2022 год

ТЕРРИТОРИАЛЬНЫЙ ОРГАН
ФЕДЕРАЛЬНОЙ СЛУЖБЫ
ГОСУДАРСТВЕННОЙ СТАТИСТИКИ
ПО РЕСПУБЛИКЕ САХА (ЯКУТИЯ)

Реализация основных продуктов сельского хозяйства в Республике Саха (Якутия)

за 2022 год

01 РЕАЛИЗАЦИЯ ОСНОВНЫХ ПРОДУКТОВ ЖИВОТНОВОДСТВА В РЕСПУБЛИКЕ САХА(ЯКУТИЯ)
ПО ВСЕМ КАТЕГОРИЯМ ХОЗЯЙСТВ

02 РЕАЛИЗАЦИЯ ОСНОВНЫХ ПРОДУКТОВ РАСТНИЕВОДСТВА В РЕСПУБЛИКЕ САХА(ЯКУТИЯ)
ПО ВСЕМ КАТЕГОРИЯМ ХОЗЯЙСТВ

03 СТРУКТУРА РЕАЛИЗАЦИИ ОСНОВНЫХ ПРОДУКТОВ ЖИВОТНОВОДСТВА В РЕСПУБЛИКЕ САХА(ЯКУТИЯ)
ПО КАТЕГОРИЯМ ХОЗЯЙСТВ

04 СТРУКТУРА РЕАЛИЗАЦИИ ОСНОВНЫХ ПРОДУКТОВ РАСТЕНИЕВОДСТВА В РЕСПУБЛИКЕ САХА(ЯКУТИЯ)
ПО КАТЕГОРИЯМ ХОЗЯЙСТВ

05 РЕАЛИЗАЦИЯ ПРОДУКЦИИ ЖИВОТНОВОДСТВА В СТОИМОСТНОМ ВЫРАЖЕНИИ В РЕСПУБЛИКЕ САХА(ЯКУТИЯ)
ПО ВСЕМ КАТЕГОРИЯМ ХОЗЯЙСТВ

ТЕРРИТОРИАЛЬНЫЙ ОРГАН
ФЕДЕРАЛЬНОЙ СЛУЖБЫ
ГОСУДАРСТВЕННОЙ СТАТИСТИКИ
ПО РЕСПУБЛИКЕ САХА (ЯКУТИЯ)

Реализация основных продуктов сельского хозяйства в Республике Саха (Якутия)

за 2022 год

06 РЕАЛИЗАЦИЯ ПРОДУКЦИИ РАСТЕНИЕВОДСТВА В СТОИМОСТНОМ ВЫРАЖЕНИИ В РЕСПУБЛИКЕ САХА(ЯКУТИЯ)
ПО ВСЕМ КАТЕГОРИЯМ ХОЗЯЙСТВ

07 СТРУКТУРА РЕАЛИЗАЦИИ СКОТА И ПТИЦЫ (В ЖИВОМ ВЕСЕ) ПО КАНАЛАМ СБЫТА В РЕСПУБЛИКЕ САХА(ЯКУТИЯ)
ВО ВСЕХ КАТЕГОРИЯХ ХОЗЯЙСТВ

08 СТРУКТУРА РЕАЛИЗАЦИИ МОЛОКА И МОЛОЧНЫХ ПРОДУКТОВ ПО КАНАЛАМ СБЫТА В РЕСПУБЛИКЕ САХА(ЯКУТИЯ)
ВО ВСЕХ КАТЕГОРИЯХ ХОЗЯЙСТВ

09 СТРУКТУРА РЕАЛИЗАЦИИ КАРТОФЕЛЯ ПО КАНАЛАМ СБЫТА В РЕСПУБЛИКЕ САХА(ЯКУТИЯ)
ВО ВСЕХ КАТЕГОРИЯХ ХОЗЯЙСТВ

10 СТРУКТУРА РЕАЛИЗАЦИИ ОВОЩЕЙ ПО КАНАЛАМ СБЫТА В РЕСПУБЛИКЕ САХА(ЯКУТИЯ)
ВО ВСЕХ КАТЕГОРИЯХ ХОЗЯЙСТВ

РЕАЛИЗАЦИЯ ОСНОВНЫХ ПРОДУКТОВ ЖИВОТНОВОДСТВА В РЕСПУБЛИКЕ САХА (ЯКУТИЯ)

ЗА 2022 Г.; ПО ВСЕМ КАТЕГОРИЯМ ХОЗЯЙСТВ

Скот и птицы (в живом весе)	21 597 тонн	+1,3% к 2021г.
Молоко и молочные продукты	96 425 тонн	+0,2% к 2021г.
Яйца	141,2 млн штук	-4,7% к 2021г.

РЕАЛИЗАЦИЯ ОСНОВНЫХ ПРОДУКТОВ РАСТЕНИЕВОДСТВА В РЕСПУБЛИКЕ САХА (ЯКУТИЯ)

ЗА 2022 Г.; ПО ВСЕМ КАТЕГОРИЯМ ХОЗЯЙСТВ

Картофель **18 280 тонн** **+1,7%** к 2021г.

Овощи **9 516 тонн** **+7,4%** к 2021.

СТРУКТУРА РЕАЛИЗАЦИИ ОСНОВНЫХ ПРОДУКТОВ ЖИВОТНОВОДСТВА В РЕСПУБЛИКЕ САХА (ЯКУТИЯ)

ЗА 2022 Г.; ПО КАТЕГОРИЯМ ХОЗЯЙСТВ; В % ОТ ОБЩЕГО ОБЪЕМА

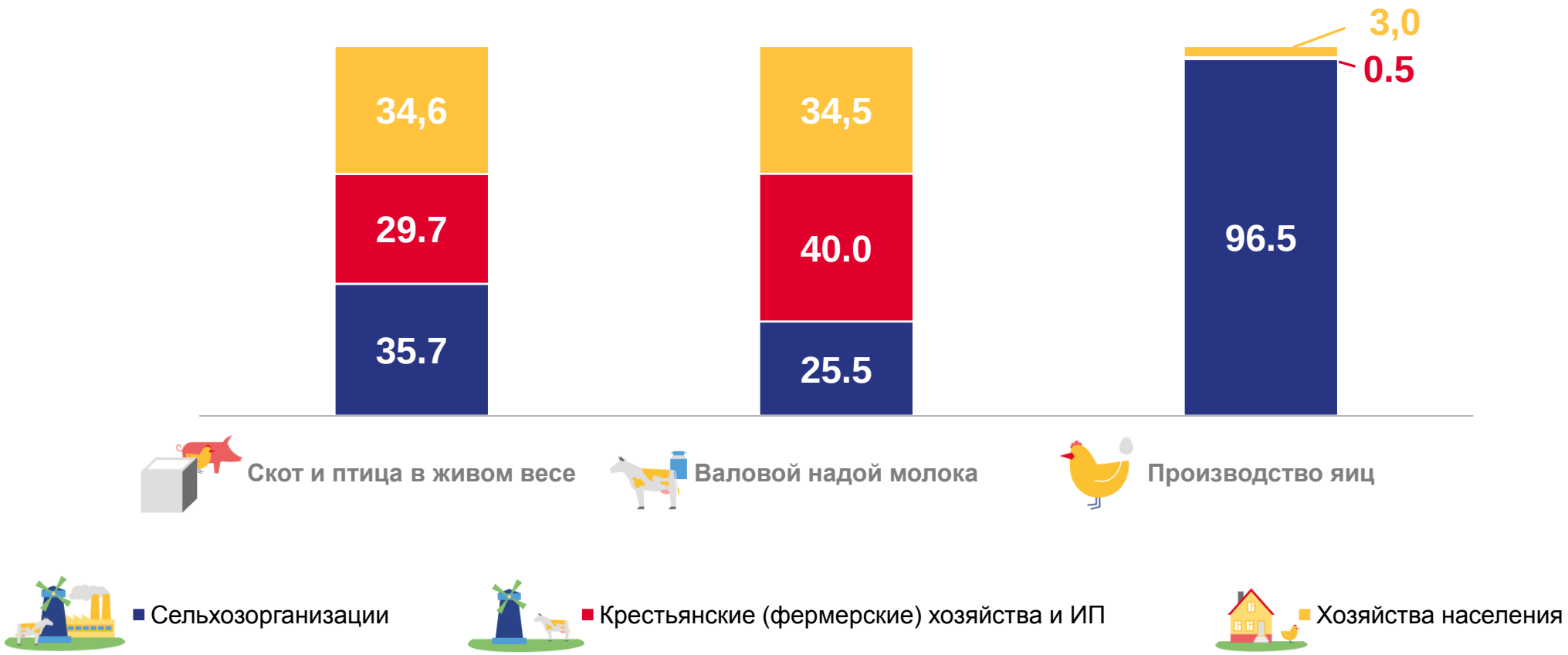

СТРУКТУРА РЕАЛИЗАЦИИ ОСНОВНЫХ ПРОДУКТОВ РАСТЕНИЕВОДСТВА В РЕСПУБЛИКЕ САХА (ЯКУТИЯ)

ЗА 2022 Г.; ПО КАТЕГОРИЯМ ХОЗЯЙСТВ; В % ОТ ОБЩЕГО ОБЪЕМА

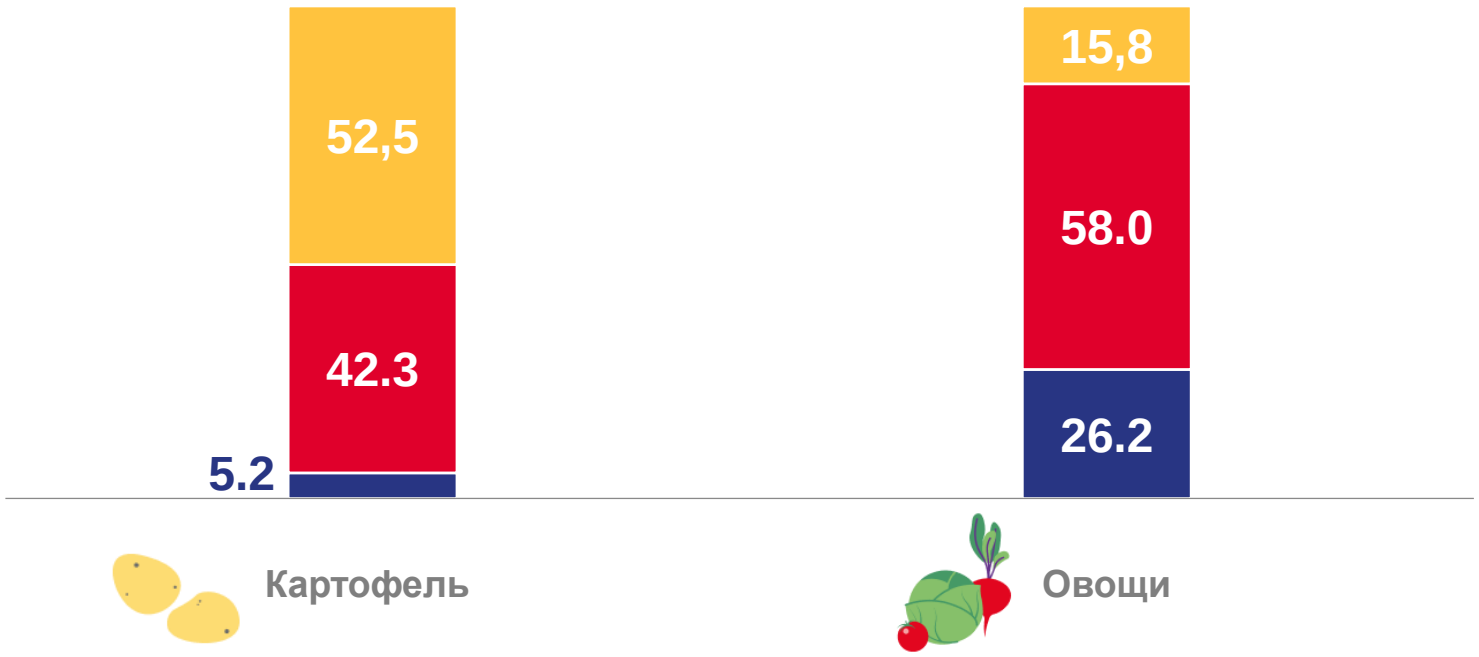

Сельхозорганизации

Крестьянские (фермерские) хозяйства и ИП

Хозяйства населения

РЕАЛИЗАЦИЯ ПРОДУКТОВ ЖИВОТНОВОДСТВА В СТОИМОСТНОМ ВЫРАЖЕНИИ В РЕСПУБЛИКЕ САХА (ЯКУТИЯ)

ЗА 2022 Г.; ПО КАТЕГОРИЯМ ХОЗЯЙСТВ; МЛН РУБЛЕЙ

		2022 г. в % к 2021 г.
Все категории хозяйств	**8 120,7**	**102,2%**
Сельскохозяйственные организации	**2 611,8**	**103,9%**
Хозяйства населения	**3 411,6**	**97,9%**
Крестьянские (фермерские) хозяйства и индивидуальные предприниматели	**2 097,2**	**107,9%**

РЕАЛИЗАЦИЯ ПРОДУКТОВ РАСТЕНИЕВОДСТВА В СТОИМОСТНОМ ВЫРАЖЕНИИ В РЕСПУБЛИКЕ САХА (ЯКУТИЯ)

ЗА 2022 Г.; ПО КАТЕГОРИЯМ ХОЗЯЙСТВ; МЛН РУБЛЕЙ

		2022 г. в % к 2021 г.
Все категории хозяйств	**2 237,5**	**110,1%**
Сельскохозяйственные организации	**369,5**	**133,2%**
Хозяйства населения	**1 034,6**	**106,5%**
Крестьянские (фермерские) хозяйства и индивидуальные предприниматели	**833,5**	**106,4%**

СТРУКТУРА РЕАЛИЗАЦИИ СКОТА И ПТИЦЫ (В ЖИВОМ ВЕСЕ) ПО КАНАЛАМ СБЫТА В РЕСПУБЛИКЕ САХА (ЯКУТИЯ)

ВО ВСЕХ КАТЕГОРИЯХ ХОЗЯЙСТВ; В % ОТ ОБЩЕГО ИТОГА

1 Предприятиям и организациям, осуществляющим закупки для государственных и муниципальных нужд

2 Потребкооперации

3 Другим потребителям (перерабатывающим организациям, оптовой торговле, на рынок, через собственные магазины и т.д.)

4 Населению (через систему общепита, выдача и продажа за счет оплаты труда)

5 По бартерным сделкам (обменным операциям)

ЗА 2022 ГОД

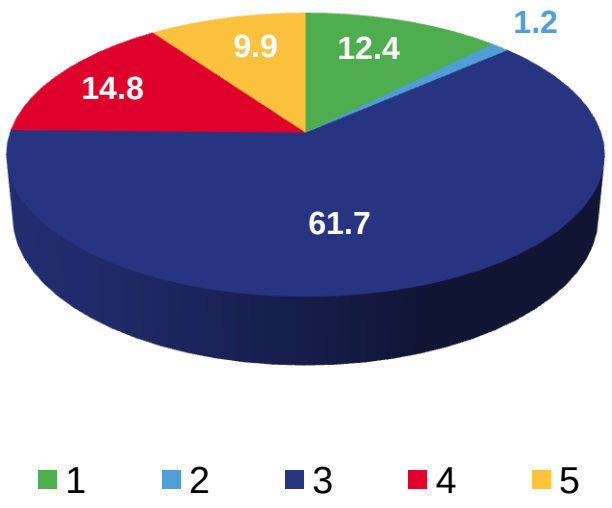

ЗА 2021 ГОД

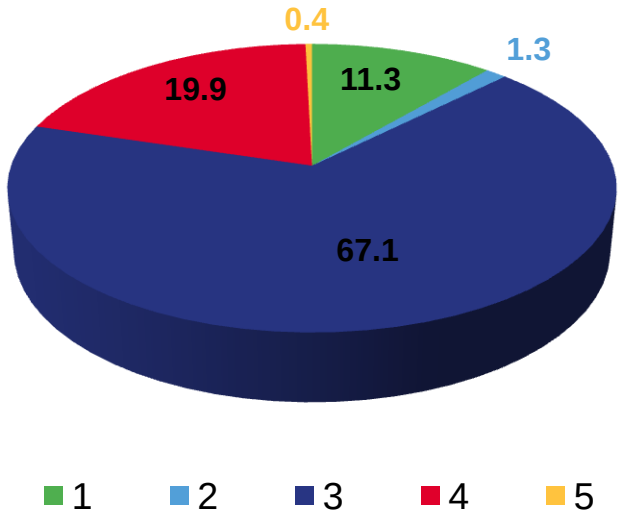

СТРУКТУРА РЕАЛИЗАЦИИ МОЛОКА И МОЛОЧНЫХ ПРОДУКТОВ ПО КАНАЛАМ СБЫТА В РЕСПУБЛИКЕ САХА (ЯКУТИЯ)

ВО ВСЕХ КАТЕГОРИЯХ ХОЗЯЙСТВ; В % ОТ ОБЩЕГО ИТОГА

1 Предприятиям и организациям, осуществляющим закупки для государственных и муниципальных нужд

2 Потребкооперации

3 Другим потребителям (перерабатывающим организациям, оптовой торговле, на рынок, через собственные магазины и т.д.)

4 Населению (через систему общепита, выдача и продажа за счет оплаты труда)

5 По бартерным сделкам (обменным операциям)

ЗА 2022 ГОД

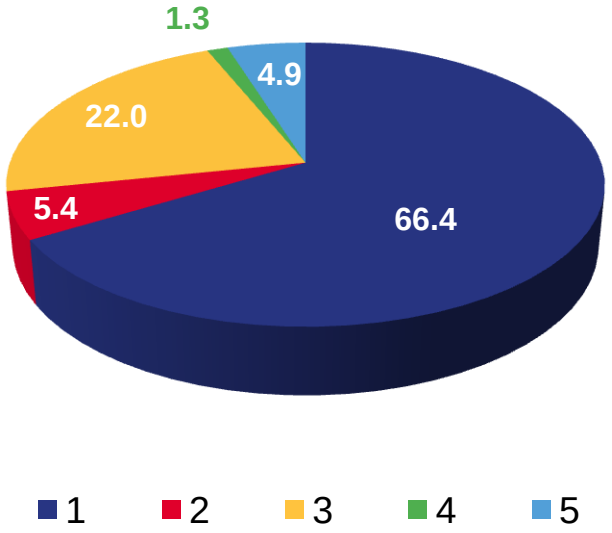

ЗА 2021 ГОД

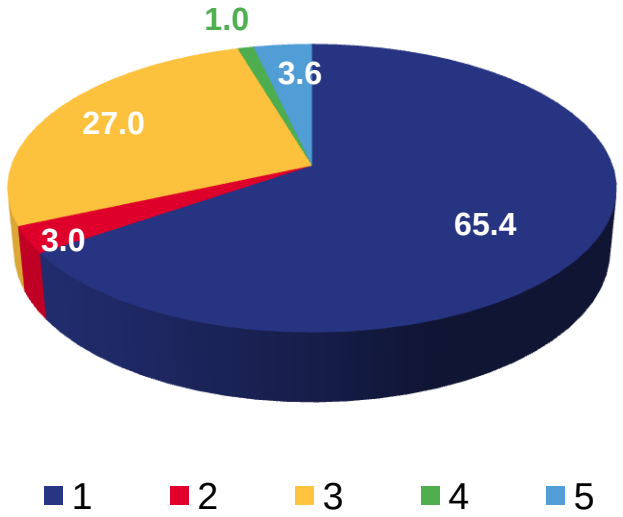

СТРУКТУРА РЕАЛИЗАЦИИ КАРТОФЕЛЯ ПО КАНАЛАМ СБЫТА В РЕСПУБЛИКЕ САХА (ЯКУТИЯ)

ВО ВСЕХ КАТЕГОРИЯХ ХОЗЯЙСТВ; В % ОТ ОБЩЕГО ИТОГА

1 Предприятиям и организациям, осуществляющим закупки для государственных и муниципальных нужд

2 Другим потребителям (перерабатывающим организациям, оптовой торговле, на рынок, через собственные магазины и т.д.)

3 Населению (через систему общепита, выдача и продажа за счет оплаты труда)

4 По бартерным сделкам (обменным операциям)

ЗА 2022 ГОД

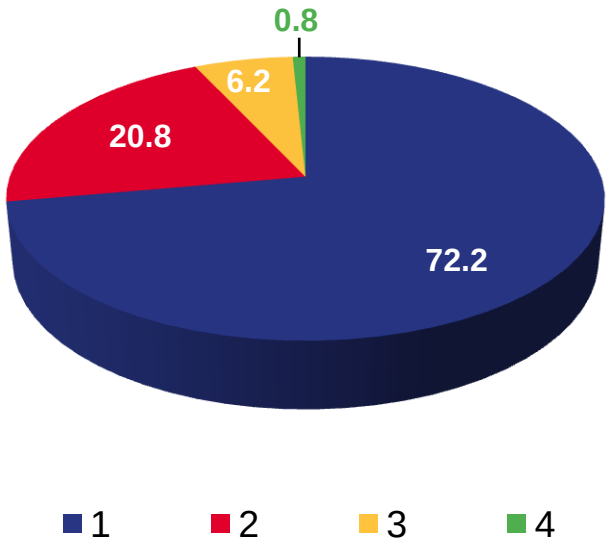

ЗА 2021 ГОД

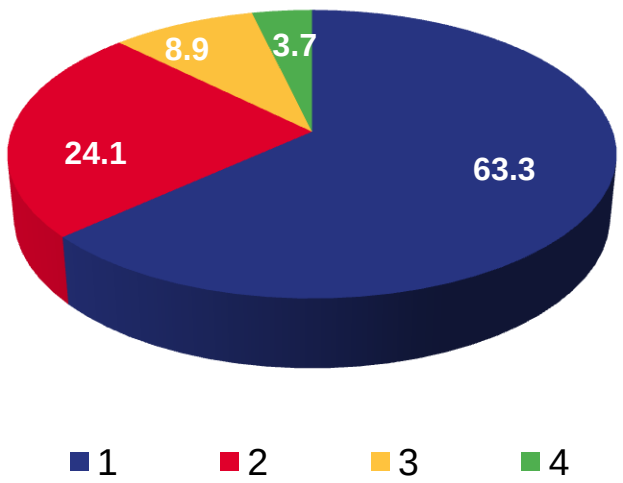

СТРУКТУРА РЕАЛИЗАЦИИ ОВОЩЕЙ ПО КАНАЛАМ СБЫТА В РЕСПУБЛИКЕ САХА (ЯКУТИЯ)

ВО ВСЕХ КАТЕГОРИЯХ ХОЗЯЙСТВ; В % ОТ ОБЩЕГО ИТОГА

1 Предприятиям и организациям, осуществляющим закупки для государственных и муниципальных нужд

2 Другим потребителям (перерабатывающим организациям, оптовой торговле, на рынок, через собственные магазины и т.д.)

3 Населению (через систему общепита, выдача и продажа за счет оплаты труда)

4 По бартерным сделкам (обменным операциям)

ЗА 2022 ГОД

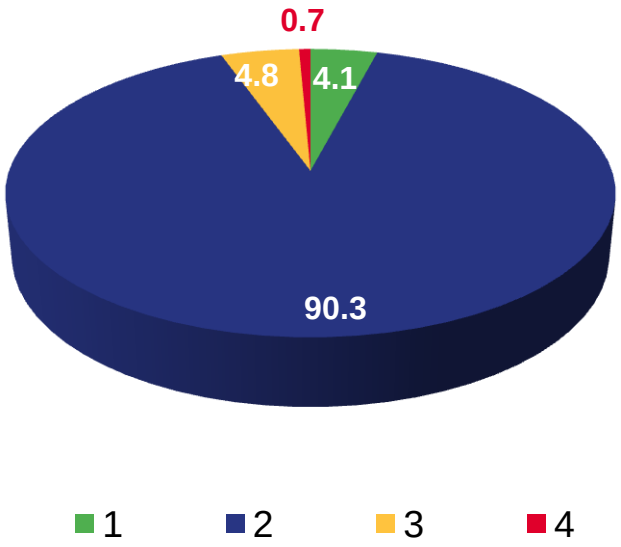
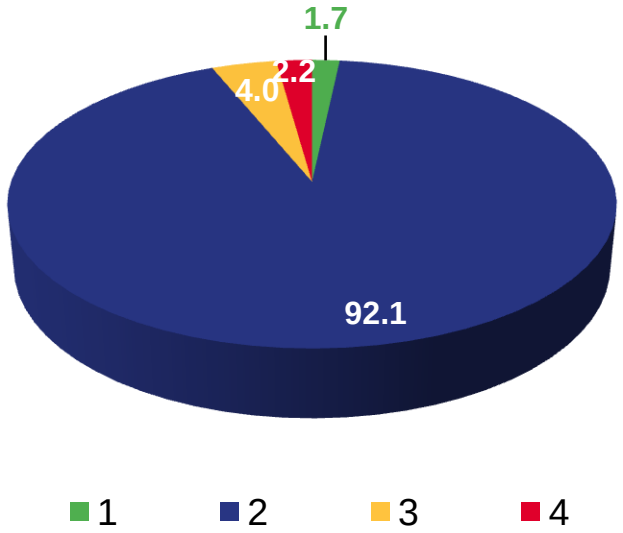
ЗА 2021 ГОД